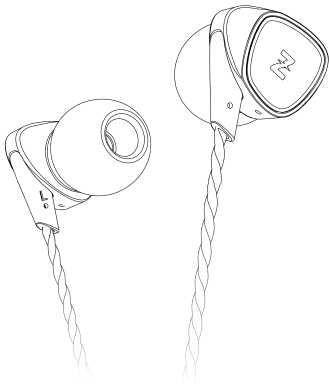


РУКОВОДСТВО ПОЛЬЗОВАТЕЛЯ



MUSICDEALER XS

ПРОВОДНАЯ СТЕРЕОГАРНИТУРА

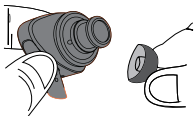
ВЫБОР ПОДХОДЯЩЕГО РАЗМЕРА АМБУШЮР

Если у вас создалось впечатление, что звук слишком тихий или не хватает низких частот, попробуйте использовать другие амбушюры.



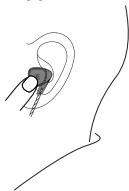
В комплекте поставляется 4 пары амбушюр. Подберите самые комфортные и с наилучшим звучанием.

УСТАНОВКА АМБУШЮР



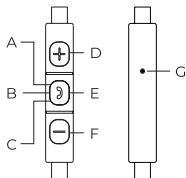
Возьмитесь за корпус наушников и провод, как показано на иллюстрации. Установите амбушюру на корпус наушников. Перед использованием убедитесь, что амбушюры установлены плотно и надежно.

ПОСАДКА НАУШНИКОВ



Держите провод ровно, вставьте наушник в ухо (строго соблюдая метки L и R - левый и правый), чтобы амбушюр точно и плотно попал в слуховой канал.

ИСПОЛЬЗОВАНИЕ КНОПОК УПРАВЛЕНИЯ И МИКРОФОНА



- A Двойное нажатие: Следующий трек
- B Короткое нажатие: Ответ / завершение вызова
- C Тройное нажатие: Предыдущий трек
- D Короткое нажатие: Увеличение громкости
- E Короткое нажатие: Воспроизведение / пауза трека
- F Короткое нажатие: Уменьшение громкости
- G Микрофон

ДЛЯ ЗАНЯТИЯ СПОРТОМ

Если вам нужно вынуть и снова вставить наушники во время занятий спортом, протрите ваши уши перед повторным вводом, чтобы избежать попадания пота в отверстие наушников. Может произойти временное пропадание звука или снижение громкости, а сами наушники могут выпасть из ушей.

УХОД И ОЧИСТКА

- Не тяните за кабель, чтобы вытащить наушники из ушей – возможна поломка кабеля. Вынимайте наушники только за корпус.
- Используйте чехол для хранения наушников, когда они не используются.

РЕГУЛЯРНАЯ ЧИСТКА:



Отверстие амбушюры

- Поместите небольшое количество спирта или перекиси водорода на ушную палочку.
- Отсоедините амбушюры от наушников и тщательно протрите внутренний канал наушников
- Протрите внешнюю часть амбушюры.
- Подождите, пока наушники и амбушюры полностью высохнут.
- Установите амбушюры обратно на наушники.

ВОЗМОЖНЫЕ НЕИСПРАВНОСТИ

- Нет звука / тихий звук: убедитесь, что стереоразъем 3,5 мм плотно вставлен в разъем для наушников вашего смартфона или ноутбука. Проверьте установки громкости.
- Микрофон не работает: нажмите кнопку вызова.
- Мало низких частот: попробуйте другой размер амбушюр.

ТЕХНИЧЕСКИЕ ХАРАКТЕРИСТИКИ

Тип наушников	Вставные
Вид подключения	Проводные
Основной цвет	Черный / Белый
Диаметр драйвера	8 мм
Минимальная частота	20 Гц
Максимальная частота	20 000 Гц
Сопротивление	16 Ом
Чувствительность	95 ± 3 дБ
Максимальная выходная мощность	10 мВт
Тип кабеля	прямой Y-образный
Длина кабеля	1,3 м
Диаметр разъема	3,5 мм
Количество сменных амбушюр	5 пар
Материал амбушюр	силикон

КОМПЛЕКТАЦИЯ

- 1 x Наушники MusicDealer XS
- 1 x Руководство пользователя
- 1 x Чехол для хранения
- 4 x Сменные амбушюры

ЗАМЕЧАНИЯ ПО БЕЗОПАСНОСТИ

Прочтите следующие рекомендации перед использованием наушников.

- Храните в сухом состоянии и не берите в места с высокой влажностью, чтобы не повредить внутреннюю плату.
- Держите наушники вдали от прямого солнечного света и высоких температур. Высокие температуры сокращают срок службы электронных устройств и портят пластмассовые детали.
- Не подвергайте изделие воздействию чрезвычайно низких температур. Это может повредить внутреннюю плату.
- Не пытайтесь разобрать изделие, если вы не являетесь профессионалом, так как есть вероятность повредить его. Внутренние компоненты могут быть повреждены.
- Не используйте сильнодействующие химические продукты или моющие средства для очистки изделия.
- Не царапайте поверхность острыми предметами.

ДОПУСТИМЫЕ УСЛОВИЯ РАБОТЫ	ДОПУСТИМЫЕ УСЛОВИЯ ХРАНЕНИЯ
Температура: от 0° C до 40° C	Температура: от -30° C до 60° C
Влажность: от 0% до 85%	Влажность: от 0% до 90%

ПРЕДУПРЕЖДЕНИЕ

Прослушивание музыки на чрезмерной громкости может повредить ваши уши.
Для обеспечения безопасности движения не используйте наушники во время езды на велосипеде, мотоцикле или во время вождения автомобиля.

www.z-store.ru

