

SMA COACH



Фитнесс-браслет с оптическим пульсометром
Инструкция

Описание интерфейса SMA COACH



- Браслет SMA COACH оснащен сенсорной кнопкой. Сенсорная панель показана на картинке.
- Браслет SMA COACH имеет функцию пробуждения
- * Когда вы приобрели браслет, зарядите его полностью, и лишь после этого браслет будет готов к работе

Скачать/ Установить приложение

- APP STORE: SMA CARE
- GOOGLE PLAY: SMA CARE



- Используйте ваш смартфон для сканирования QR-кода, скачайте и установите приложение SMA CARE
 - Для операционной системы IOS 9.0 и выше, необходимо зайти в настройки - общие - управление устройством, затем выбрать "доверять приложению"
- Поддержка :Android 4.3 и выше, Bluetooth 4.0 IOS 8.0 и выше

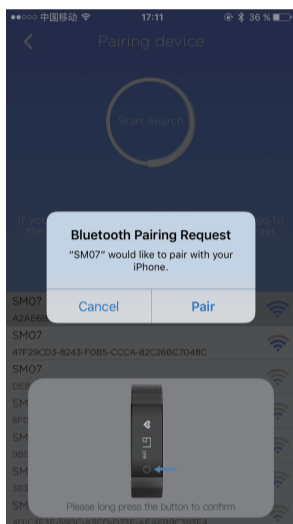
Соединение браслета со смартфоном

1. Зарегистрируйтесь и войдите в аккаунт согласно инструкции (Жоткройте Bluetooth в настройках телефона, оставьте его в режиме поиска, сверните приложение)
2. Откройте приложение – Device - Add a new device и выберите SMA COACH

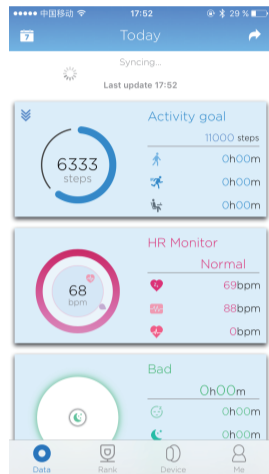


Когда на экране загорится на 4-5 секунд нажмите на сенсорную кнопку для установки соединения

3. Нажмите "Pair" в приложении (Внимание: Если вы пользователь IOS и не смогли присоединить браслет откройте на смартфоне Настройки - Bluetooth - SM07 - забыть это устройство)



Синхронизация данных



Протяните приложение вниз на страничке "Data", для передачи данных с браслета в приложение.

Функционал

1. Оптический пульсометр: На браслете откройте экран с пульсом, нажмите сенсорную кнопку чтобы начать измерение сердечного ритма в реальном времени. Чтобы выйти из этого режима, вновь нажмите сенсорную панель.

Уровень сигнала

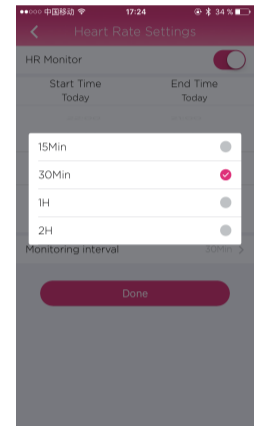
- 📶 :Сильный
- 📶 :Средний
- 📶 :Слабый

* Чем сильнее сигнал, тем точнее измерение сердечного ритма

* Когда вы начинаете отслеживать сердечный ритм, убедитесь, что ремешок часов надежно зафиксирован. От того насколько правильно вы носите браслет зависит точность измерений

Функционал

2. Автоматическое измерение пульса: В приложении откройте "Device-HR Monitor", выберите интервал времени и частоту измерения пульса



Функционал

Зона пульса = (220-возраст)x(40%-100%)

Зона пульса от максимального	Статус	Иконка
50%-60%	Разминка	
60%-70%	Зона сжигания жира	
70%-80%	Аэробная зона	
80%-90%	Анаэробная зона	
90%-100%	Максимальная нагрузка	

Лучшая зона сердечного пульса для упражнений 60%-80% от максимального

* Информация предоставлена для справки. Для точного расчета зон пульса рекомендуем обратиться в специальную спортивную лабораторию.

Функционал

- 📍 Отслеживание активности
Количество пройденных шагов за день
- 📍 Дистанция
Отмечает пройденную дистанцию за целый день.
- 🔥 Калории
Количество сожженных за день калорий в активном состоянии (ходьба, бег)
- 💬 Сообщение
Может читать все push-сообщения (включая facebook, whatsapp, twitter, email и т.д.) Поддерживает более 40 различных языков

Функционал

- 📞 Уведомление о звонке
Вибрирует и показывает имя или номер звонящего.
- 🌙 Контроль сна
Считает длительность сна, легкие и глубокие фазы сна при использовании SMA-Coach
- 📷 Управление селфи
Дистанционно открывает режим селфи и камеру на телефоне
- 🕒 Будильник
Установите будильник в приложении. Вибрирует и показывает время на экране. Для выхода - нажать сенсорную кнопку

Функционал

- 📶 Защита от потери
Если телефон находится от SMA-Coach дальше, чем на 9 метров, браслет завибрирует
- 🧘 Вам нужно размяться
Браслет будет подавать сигналы в случае длительного отсутствия активности, призывая вас к более активному образу жизни

* Нажмите сенсорную кнопку и удерживайте не менее 5 секунд, чтобы вернуться на главный экран

Технические характеристики:

Вес	20г
Батарея	литий-полимерная
Интерфейс	Bluetooth 4.0
Дисплей	0.88-дюймовый OLED
Управление	сенсорная кнопка
Сигнал Bluetooth	8-10 метров
Влагозащита	IP65
Толщина корпуса	10.8мм.
Размер запястья	14.5-21см.

ЧаВо

Проблемы с Bluetooth соединением:
Если телефон не соединяется с браслетом, проверьте настройки Bluetooth. Если телефон видит устройство SM07, это значит, что Bluetooth модуль фитнес-трекера работает. Проверьте, нет ли соединения телефона с другими устройствами, в этом случае отсоедините подключенное устройство. Если вы используете IOS, то необходимо в настройках Bluetooth забыть SM07, а затем заново подсоединить браслет.
Если проблема все еще не устранена, то:
① перейдите в раздел трекера "Шагомер" и дважды по 2 сек. нажмите сенсорную кнопку, появится 📶
② перейдите в раздел "Дистанция" и дважды нажмите ту же кнопку, появится 📶
③ перейдите в раздел калорий и один раз нажмите ту же кнопку, появится 📶
SMA-COACH успешно переустановится.

Предупреждения по зарядке:
SMA-COACH использует контактные магнитного кабеля в своем зарядном устройстве, поэтому необходимо правильно заряжать устройство: зарядный кабель плотно прикреплается к браслету (браслет прикрепится автоматически, в противном случае браслет будет отталкиваться от кабеля). В противном случае может произойти короткое замыкание.
Этот ущерб не покрывается гарантией

Гарантийные условия:

1. Настоящие гарантийные обязательства распространяются на Изделия, приобретенные через официальных дилеров и дистрибьютора на территории России.
2. Smawatch дает гарантию 1 год с момента приобретения браслета, если приобретенный товар поврежден или неисправен при нормальных условиях использования. Следующие случаи не входят в гарантию:
 1. Специальное или случайное повреждение
 2. Проникновение влаги в устройство.
 3. Тестирование, ремонт или разбирание устройства Smawatch специалистами не имеющими отношение к официальным представителям компании.
 4. Повреждение, вызванное использованием или подключением к оборудованию, несовместимым с устройством
 5. Гарантийный срок продукта закончился
 6. Другие повреждения при форс-мажорных обстоятельствах
 7. Гарантийные обязательства не распространяются на ремешок и расходные материалы и опции к изделию (включая лампочки, застежки, стекло экрана, но не ограничиваясь этим).

Изготовитель:

Shenzhen smart care technology limited
www.smawatch.com
TEL: +86-755-27915058-808
FAX: +86-755-25737350
ADD: 9A, Block A, Central Building, Baoyuan Road, Xixiang Town, Bao'an District, Shenzhen China
Email:sales@smawatch.com

Авторизованный дистрибьютор в России:

ООО «МТС-Партнер»
129085, г.Москва, ул.Большая Марьинская 9 стр.1
тел.: 8(495)230-10-28
www.smawatch.ru